

«СОГЛАСОВАНО»
Председатель комитета по
образованию городского округа
«Город Калининград»

28.08.2023/

/Т.М. Петухова



«УТВЕРЖДАЮ»
Директор МАОУ СОШ № 3

28.08.2023/

/С.О. Мишин



«СОГЛАСОВАНО»
Начальник ЦД и ТН ПБДД
ГИБДД УМВД России по
Калининградской области

28.08.2023/

/А.В. Анахов



ПАСПОРТ

дорожной безопасности образовательной организации

Муниципального автономного общеобразовательного учреждения средней

общеобразовательной школы № 3

(наименование образовательной организации)

2023 год

Общие сведения

Муниципального автономного общеобразовательного учреждения средней общеобразовательной школы № 3

(Полное наименование образовательной организации)

Тип образовательной организации: среднее общеобразовательное учреждение

Юридический адрес: 236005, г. Калининград, ул. Октябрьская площадь 28-30

Фактический адрес:

Корпус 1 - 236005, г. Калининград, ул. Октябрьская площадь 28-30

Корпус 2 - 236005, г. Калининград, ул. Березовая 2

Руководители образовательной организации:

Директор Мишин Сергей Олегович 8(4012)64-45-95

(фамилия, имя, отчество)

(телефон)

Заместитель директора по учебной работе

Зайцева Ирина Владимировна

8(4012)65-45-46

(фамилия, имя, отчество)

(телефон)

Заместитель директора

по воспитательной работе Гречина Елена Михайловна

8(4012)64-45-95

(фамилия, имя, отчество)

(телефон)

Ответственные работники муниципального органа образования:

Ответственные от Госавтоинспекции:

старший инспектор по пропаганде БДД Центра ДиТН_ПБДД ГИБДД УМВД России по Калининградской области капитан полиции

Гончаренок Анжелика Владимировна

8(4012)55-28-45

(фамилия, имя, отчество)

(телефон)

Ответственные работники за мероприятия по профилактике детского травматизма

Гречина Елена Михайловна

8(4012)64-45-95

Смирнова Ольга Станиславовна 8(4012)65-45-46

(фамилия, имя, отчество)

(телефон)

Руководитель или ответственный
работник дорожно-эксплуатационной
организации, осуществляющей
содержание улично-дорожной
сети (УДС)*

(фамилия, имя, отчество)

(телефон)

Руководитель или ответственный
работник дорожно-эксплуатационной
организации, осуществляющей
содержание технических средств
организации дорожного
движения (ТСОДД)*

(фамилия, имя, отчество)

(телефон)

Количество обучающихся (учащихся, воспитанников): 2040 человек

Наличие уголка по БДД: имеется, в зонах рекреации
(если имеется, указать место расположения)

Наличие класса по БДД: отсутствует
(если имеется, указать место расположения)

Наличие автогородка (площадки) по БДД: отсутствует

Наличие автобуса в образовательной организации: отсутствует
(при наличии автобуса)

Владелец автобуса: нет
(ОО, муниципальное образование и др.)

Время занятий в образовательной организации:

1-ая смена: 08 час. 00 мин. – 13 час. 10 мин. (период)

2-ая смена: 13 час. 20 мин. – 18 час. 30 мин. (период)

внеклассные занятия: 12 час. 30 мин. – 17 час. 40 мин. (период)

Телефоны оперативных служб:

Пожарная охрана — 101

Полиция (милиция) — 102

Скорая помощь — 103

Экстренная помощь (МЧС) — 112

* Дорожно-эксплуатационные организации, осуществляющие содержание УДС и ТСОДД, несут ответственность в соответствии с законодательством Российской Федерации (Федеральный закон «О безопасности дорожного движения» от 10 декабря 1995 г. № 196-ФЗ, Кодекс Российской Федерации об административных правонарушениях, Гражданский кодекс Российской Федерации)

Содержание

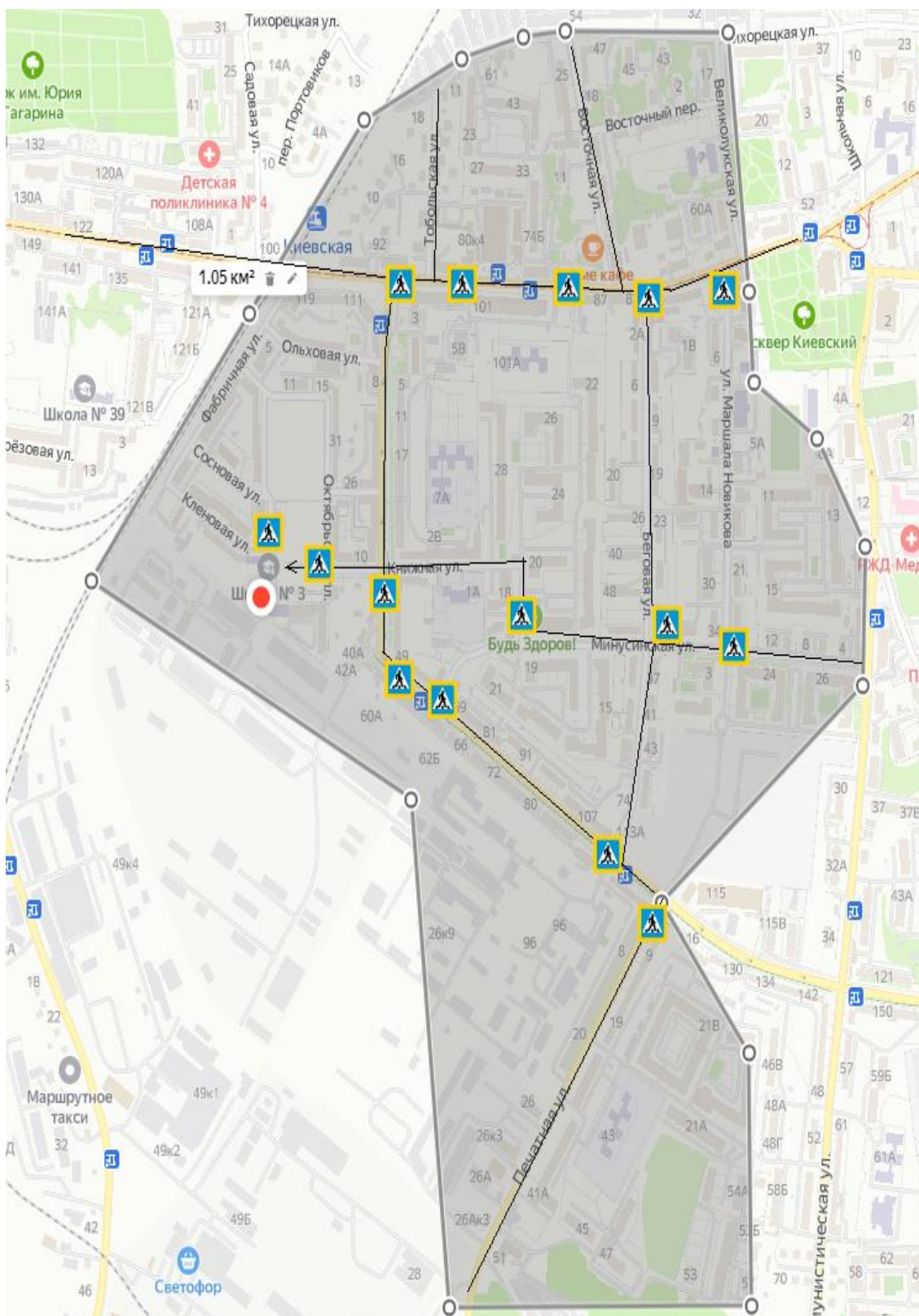
- I. План-схемы образовательной организации (сокращение – ОО).
 1. Район расположения образовательной организации, пути движения транспортных средств и детей (обучающихся).
 2. Организация дорожного движения в непосредственной близости от образовательной организации с размещением соответствующих технических средств организации дорожного движения, маршруты движения детей и расположение парковочных мест.
 3. Маршруты движения организованных групп детей от образовательной организации к стадиону, парку или спортивно-оздоровительному комплексу.
 4. Пути движения транспортных средств к местам разгрузки/погрузки и рекомендуемые безопасные пути передвижения детей по территории образовательной организации.
- II. Информация об обеспечении безопасности перевозок детей специальным транспортным средством (автобусом).
 1. Общие сведения.
 2. Маршрут движения автобуса образовательной организации.
- III. Информационный материал
 1. Пояснительная записка паспорта дорожной безопасности – организация работы по профилактике детского дорожно-транспортного травматизма, указание целей, задач, результатов, направлений деятельности, организационной работы.
 2. Приказ о назначении ответственного лица за проведение работы по профилактике детского дорожно-транспортного травматизма и соблюдению ПДД.
 3. План мероприятий по ПДД и профилактике детского дорожно-транспортного травматизма на учебный год.
- IV. Приложения
 1. Памятки для школьников.

2. Памятки родителям при составлении безопасного маршрута.
3. План-схема пути движения транспортных средств и детей при проведении дорожных ремонтно-строительных работ вблизи образовательной организации.

I. План-схемы образовательной организации

1. Район расположения образовательной организации, пути движения транспортных средств и детей (обучающихся)

Корпус № 1

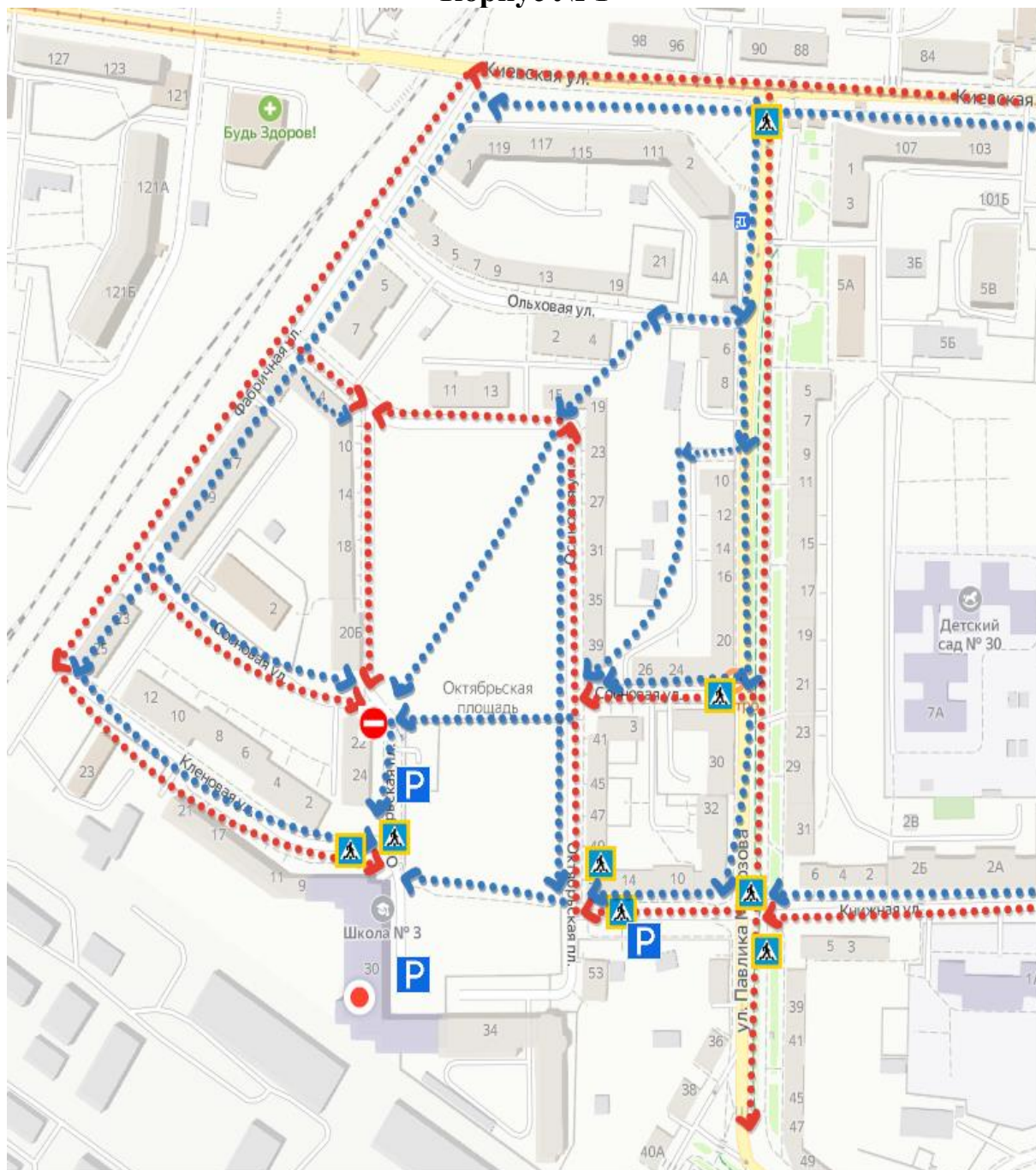




Корпус №2



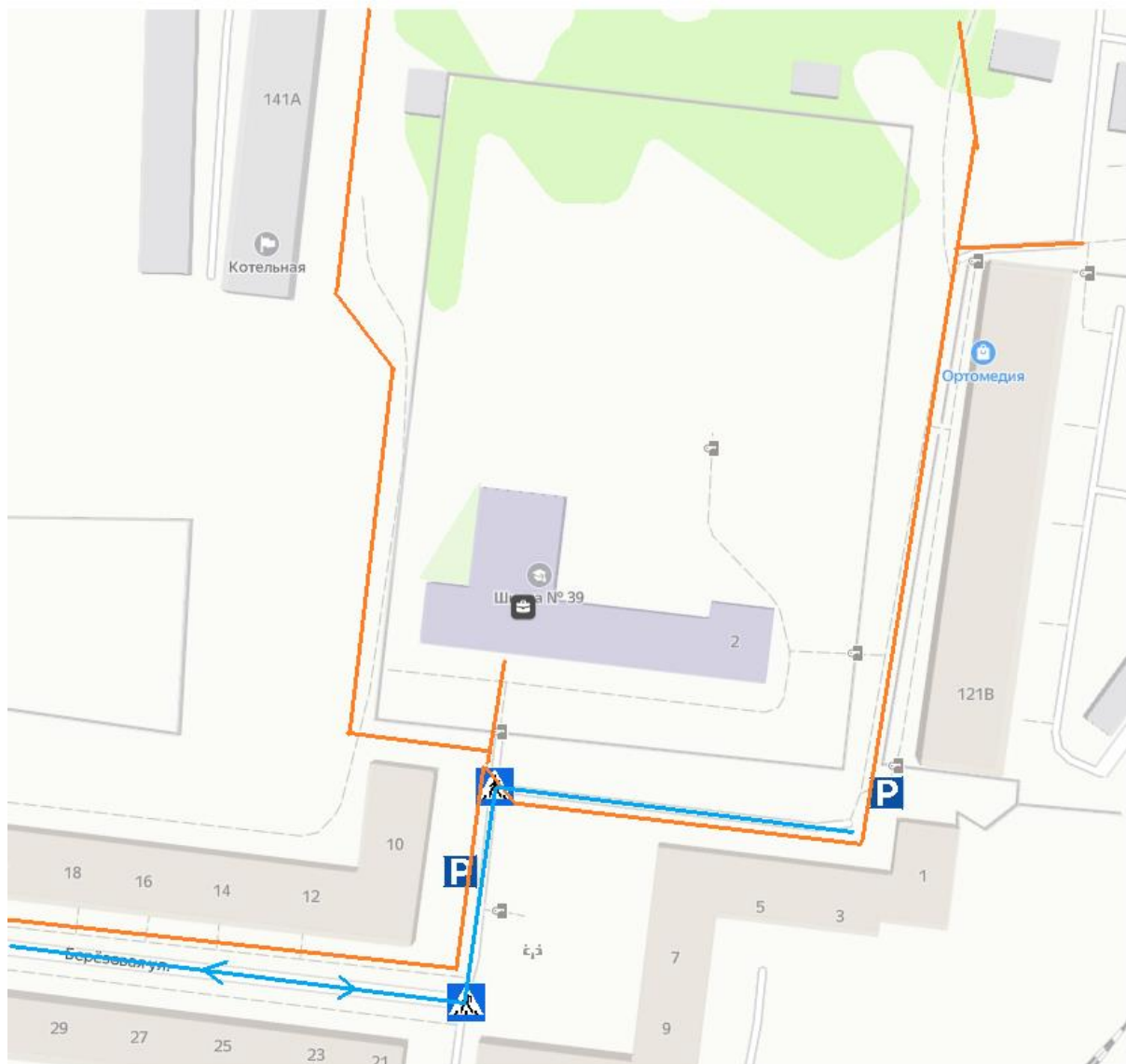
2. Схема организации дорожного движения в непосредственной близости от образовательной организации с размещением соответствующих технических средств организации дорожного движения, маршрутов движения детей и расположения парковочных мест



Корпус № 1



-  Движение обучающихся
-  Движение транспортных средств

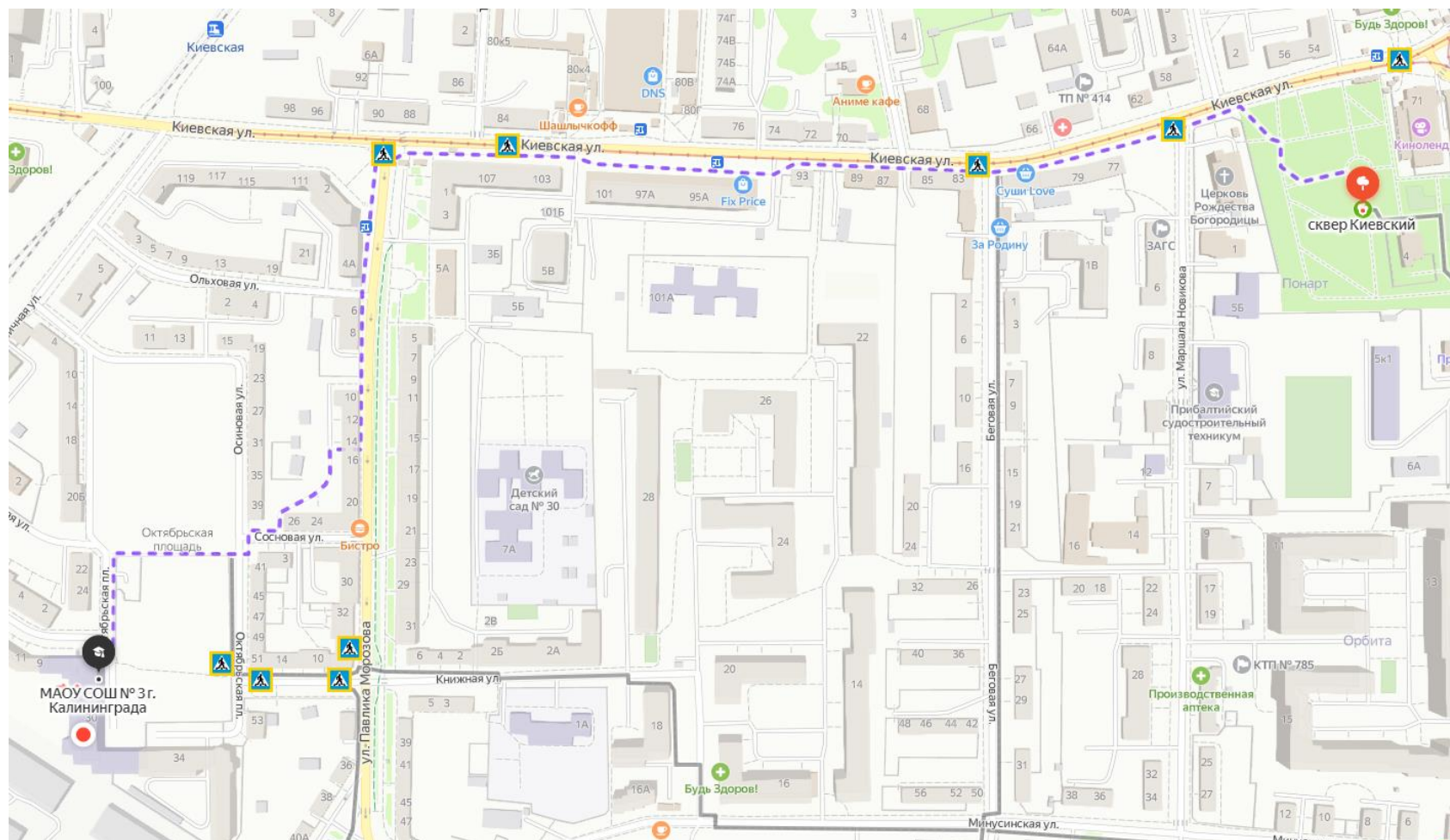
Корпус №2



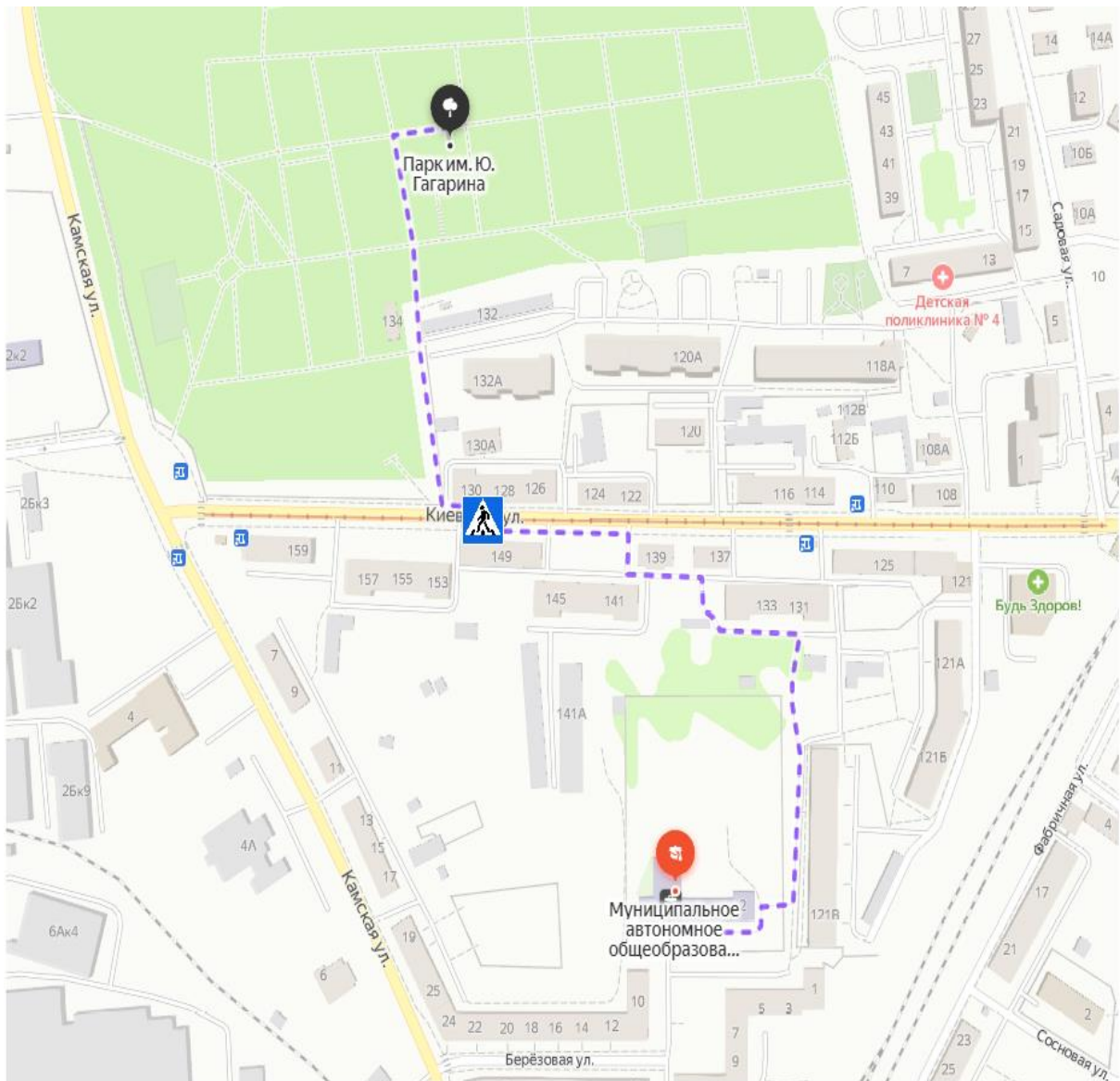
-  Направление движения учащихся
-  Направление движения транспортного потока

3. Маршруты движения организованных групп детей от образовательной организации к стадиону, парку или спортивно-оздоровительному комплексу

Корпус № 1






Корпус №2



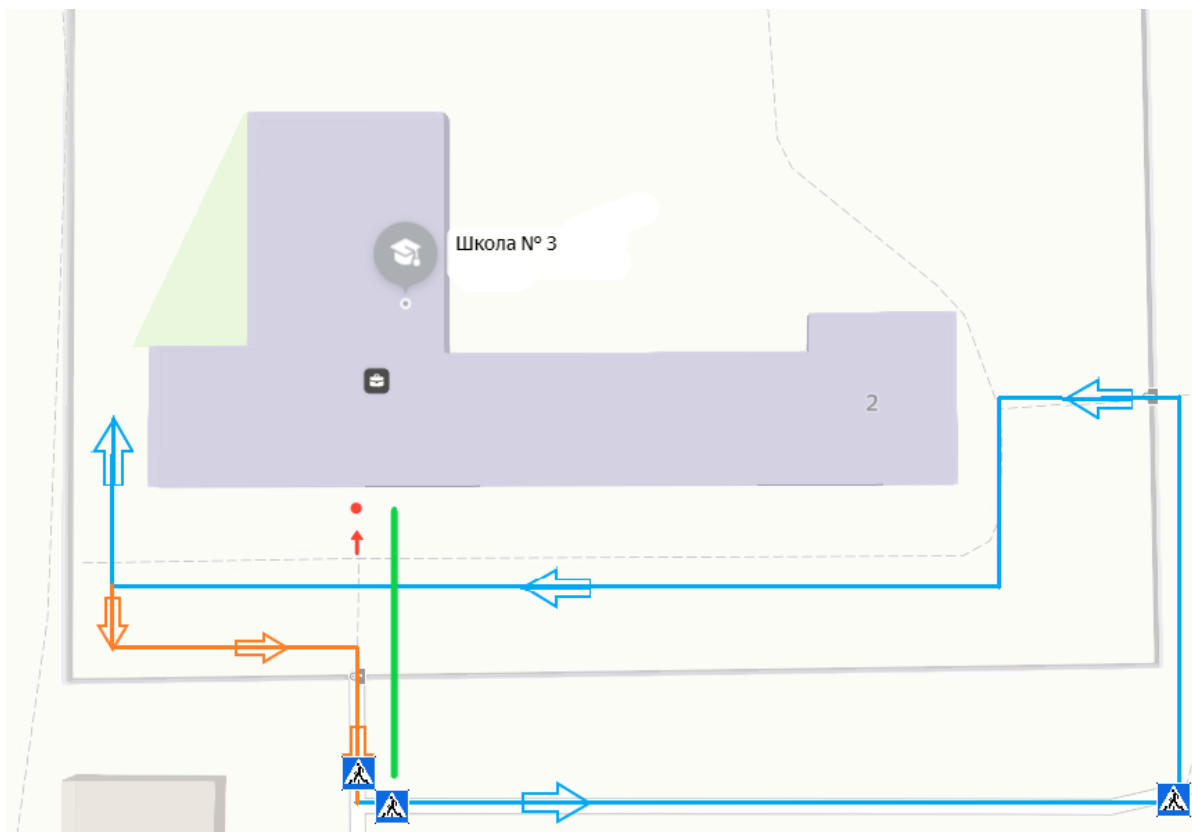
4. Пути движения транспортных средств к местам разгрузки/погрузки и рекомендуемые безопасные пути передвижения детей по территории образовательной организации




Корпус №1



-  Движение транспортных средств на территории школы
-  Движение обучающихся
-  Движение обучающихся

Корпус №2



-  Движение детей по территории образовательной организации
-  Движение грузовых транспортных средств по территории школы
- 

**II. Информация об обеспечении безопасности перевозок детей
специальным транспортным средством (автобусом).**

МАОУ СОШ № 3 не имеет собственного автобуса.

**Сведения об организациях, осуществляющих перевозку детей
специальным транспортным средством (автобусом)**

(Рекомендуемый список контактов организаций, осуществляющих перевозку детей специальным транспортным средством (автобусом)).

(При перевозке детей специальным транспортным средством (автобусом) сторонней организацией заполняется карточка. Заполненная карточка хранится в разделе «Приложение»)

Информационная карточка перевозок детей специальным транспортным средством (автобусом)

1. Общие сведения

Марка _____
 Модель _____
 Государственный регистрационный знак _____
 Год выпуска _____ Количество мест в автобусе _____
 Соответствие конструкции требованиям, предъявляемым к школьным автобусам _____

2. Сведения о владельце

Владелец _____
(наименование организации)

Юридический адрес владельца _____
 Фактический адрес владельца _____
 Телефон ответственного лица _____

3. Сведения о водителе автобуса

Фамилия, имя, отчество _____
 Принят на работу _____
 Стаж вождения категории D _____

4. Организационно-техническое обеспечение

Лицо, ответственное за обеспечение безопасности дорожного движения:

_____ (Ф.И.О.)
 назначено _____,
(дата)
 прошло аттестацию _____.
(дата)

Дата последнего технического осмотра _____

Директор (заведующий)
 образовательной организации _____
(подпись) (Ф.И.О.)

Руководитель организации,
 осуществляющей перевозку детей
 специальным транспортом
 (автобусом) _____
(подпись) (Ф.И.О.)

III. Информационный материал

Паспорт дорожной безопасности МАОУ СОШ №3 г. Калининграда (далее Паспорт) является информационно-справочным документом, в котором отражаются сведения о соответствии школы требованиям дорожной безопасности, и устанавливаются требования, подтверждающие готовность МАОУ СОШ №3 обеспечивать проведение необходимых мероприятий по защите учащихся, связанных с дорожно-транспортным происшествием. Паспорт предназначен для отображения информации об образовательном учреждении (далее - ОУ) с целью обеспечения безопасности детей на этапах их перемещения "дом – ОУ –дом", для использования преподавательским составом и сотрудниками ГИБДД в работе по разъяснению безопасного передвижения и поведения детей на улично-дорожной сети вблизи ОУ и на маршруте "ОУ –дом", для подготовки мероприятий по предупреждению детского дорожно-транспортного травматизма.

Разработка паспорта дорожной безопасности осуществляется администрацией МАОУ СОШ №3 с учетом настоящих требований и предложений ГИБДД УМВД России по Калининградской области. Директор МАОУ СОШ №3 организует процедуру согласования паспорта дорожной безопасности с органами государственной инспекции безопасности дорожного движения, комитетом по образованию администрации г.о. «Город Калининград».

Паспорт безопасности составляется на текущий период и дополняется или корректируется по мере внесения изменений в документальные сведения, включенные в паспорт, с указанием причин и даты их внесения (например, завершение реконструкции или капитального ремонта, изменение схемы, и другие). При заполнении паспорта дорожной безопасности образовательного учреждения разрешается вносить дополнительную информацию с учетом особенностей объекта образования.

Актуализация паспорта (переоформление) осуществляется каждые 3 года с момента его утверждения. Уточнение данных осуществляется ежегодно по состоянию на 1 сентября текущего года. Паспорт регистрируется в установленном делопроизводством порядке, ведется отдельным переходящим делом. Паспорт хранится в служебном кабинете директора школы.

По окончании срока действия паспорта, его повреждении и невозможности дальнейшего ведения оформляется новый паспорт, в который из ранее заведённого паспорта переносится информация, не утратившая значения на момент его переоформления. Ранее заведенный паспорт хранится 3 года, уничтожается в установленном порядке и проходит процедуру повторного согласования.

Разработчик Паспорта:

- заместитель директора по воспитательной работе – Гречина Елена Михайловна.

Российская Федерация
МУНИЦИПАЛЬНОЕ АВТОНОМНОЕ ОБЩЕОБРАЗОВАТЕЛЬНОЕ
УЧРЕЖДЕНИЕ
ГОРОДА КАЛИНИНГРАДА
СРЕДНЯЯ ОБЩЕОБРАЗОВАТЕЛЬНАЯ ШКОЛА № 3
(МАОУ СОШ № 3)

П Р И К А З

«28» августа 2023 г.

№ 82/2

г. Калининград

**О назначении ответственного лица
за проведение работы по профилактике
детского дорожно-транспортного
травматизма и соблюдению ПДД**

На основании письма УМВД России о необходимости внесения изменений в паспорта дорожной безопасности ОУ и назначении ответственного лица за проведение работы по профилактике детского дорожно-транспортного травматизма и соблюдению ПДД

П Р И К А З Ы В А Ю:

1. Назначить Чигаева А.Ю. преподавателя – организатора ОБЖ:
 - 1.1. ответственным за проведение работы по профилактике детского дорожно-транспортного травматизма и соблюдению ПДД школьниками с 01.09.2021г.;
 - 1.2. руководителем отряда Юных инспекторов движения (ЮИД).
2. Контроль за исполнением настоящего приказа оставляю за собой.

Директор МАОУ СОШ № 3



С приказом ознакомлен:

Чигаев А.Ю. 



«Утверждаю»
 Директор MAOU СОШ № 3
 С.О. Мишин
 «28» августа 2023 г.

**План
 мероприятий по ПДД и профилактике детского
 дорожно-транспортного травматизма**

№ п/п	Мероприятия	Категории	Сроки проведения	Ответственные
Организационно- методическая работа				
1.	Инструктаж на рабочем месте	Персонал школы	Сентябрь	Администрация
2.	Инструктаж по предупреждению детского травматизма	Учащиеся 1-11 классов	01.09	Классные руководители
3.	Разработка методических рекомендаций о правилах безопасности для детей и подростков: - Безопасность в быту (дома) - Безопасность на природе - Безопасность на улице (ПДД)	Классные руководители	Сентябрь	Зам.директора по ВР
4.	Проведение совещаний, консультаций по организации профилактической работы по детскому травматизму	Классные руководители, учителя - предметники	В течение года	Зам.директора по УВР, Зам.директора по ВР, педагог - организатор ОБЖ
5.	Обновление нормативно-правовой базы, учебно-методической и наглядной агитации по предупреждению и профилактике детского травматизма	Коллектив ОУ	В течение года	Администрация
6.	Организация дежурства по школе	Администрации, учителя, учащиеся	В течение года	Администрация
Работа с учащимися				
1.	Участи и проведение акции «Внимание дети!»	Учащиеся 1-11 классов	Сентябрь	Зам.директора по ВР, педагог - организатор ОБЖ, классные руководители
2.	Оформление в классах уголков здоровья.	1-11 классы	До 15.09	Классные руководители
3.	Месячник БДД (спец. план)	1-11 классы	Сентябрь	Зам.директора по ВР, педагог - организатор ОБЖ, классные руководители
4.	Проведение инструктажей по	1-11 классы	По окончанию	классные

	предупреждению и профилактике детского травматизма		каждой четверти и по необходимости	руководители
5.	Дорожная безопасность – просмотр видеофильмов	1-8 классы	В течение года	Зам.директора по ВР, педагог - организатор ОБЖ, библиотекарь, классные руководители
6.	Проведение бесед: «Безопасный путь в школу и домой»	1-11 классы	Ежедневно	классные руководители
7.	Организация встреч с инспекторами ОГИБДД	1-8 классы	В течение года по согласованию	Зам.директора по ВР, педагог - организатор ОБЖ
8.	Организация и проведение встреч со специалистами железной дороги для беседы о правилах поведения на объектах железнодорожного транспорта	1-9 классы	В течение года по согласованию	Зам.директора по ВР, педагог - организатор ОБЖ
9.	Проведение тематических классных часов, бесед, утренников, викторин, игр, по безопасности дорожного движения.	1-11 классы	В течение года	Зам.директора по ВР, педагог - организатор ОБЖ, библиотекарь классные руководители
10.	Посещение мероприятий вне школы по БДД	1-11 классы	В течение года	Зам.директора по по ВР, классные руководители
11.	Проведение выставок рисунков, плакатов по БДД	1-11 классы	Сентябрь, апрель	Зам.директора по ВР, классные руководители
12.	Конкурс агитбригад «Красный. Желтый. Зеленый»	1-4 классы	Апрель	Зам.директора по ВР, классные руководители
13.	Участие в городском конкурсе агитбригад «Красный. Желтый. Зеленый»	5 классы	Апрель	Зам.директора по ВР, учитель музыки
14.	Проведение часов профилактики ДДТТ «Внимание! Дорога!»	1-11 классы	1 раз в четверть	Зам.директора по ВР, классные руководители, педагог-организатор ОБЖ
15.	Организация экскурсий в пожарно-спасательную часть № 4 московского района	3-7 классы	В течение года по согласованию	Зам.директора ВР, педагог-организатор ОБЖ
16.	Проведение бесед о правилах пожарной безопасности	1 – 11 классы	1 раз в месяц	классные руководители
17.	Проведение тренировочной эвакуации по пожарной безопасности	1-11 классы	2 раза в год	Администрация

18.	Проведение инструктажей при организованных выездах, выездах за пределы учреждения (экскурсии, культпоходы, спортивные мероприятия и т.д.)	1-11 классы	В течение года	классные руководители
19.	Проведение бесед о правилах поведения у водоемов (осенне-зимний период, весенне-летний период)	1-11 классы	Ноябрь, декабрь, март, май	Классные руководители
20.	Проведение бесед о правилах поведения на природе, в лесу	1-11 классы	Ежемесячно	Классные руководители
21	Проведение бесед при появлении гололеда, гололедицы и др. природных явлениях.	1-11 классы	По необходимости	Классные руководители
Работа с родителями				
1.	Классные родительские собрания: - Безопасность детей – забота взрослых; - Жизнь без ДТП; - Путь в школу и домой; - Если вы купили ребенку велосипед.	Родители 1-11 классов	В течение года	Классные руководители
2.	Проведение встреч с инспекторами ОГИБДД	Родители 1-11 классов	По согласованию	Администрация
3.	Индивидуальные беседы, консультации, чьи дети ездят в школу и из школы общественным транспортом	Родители 1-11 классов	В течение года	Классные руководители
4.	Привлечение родителей к проведению мероприятий по ПДД	Родители 1-11 классов	В течение года	Классные руководители
5.	Индивидуальны беседы, консультации с родителями учащихся склонных к правонарушениям по профилактике детского травматизма		В течение года	Классные руководители. соц. педагог, педагог - психолог

Памятка для учащихся по правилам дорожного движения

- Ходите только по тротуару!
- Переходите улицу в местах, где имеются линии или указатели перехода, а где их нет – на перекрестках по линии тротуаров.
 - Переходя улицу, посмотрите налево, а дойдя до середины – направо.
 - На улицах и дорогах где движение регулируется, переходите проезжую часть только при зеленом сигнале светофора или разрешающем жесте регулировщика.
 - Не перебегайте дорогу перед близко идущим транспортом.
 - Не выходите на проезжую часть из-за стоящей машины или другой помехи обзору; в крайнем случае, остановитесь и внимательно посмотрите, что там за...
 - При переходе через улицу не стоит вести оживленную беседу – разговоры отвлекают мысли и взгляд от наблюдения.
 - Не устраивайте игры и не катайтесь на коньках, лыжах и санках на проезжей части улицы!

ЗНАЙ! Кататься на велосипедах, роликах и скейтбордах можно только во дворе или на специальных площадках. Выбегать на дорогу за мячом или собакой опасно!

ЗНАЙ! Надо быть очень внимательным при переходе дороги! Самые безопасные переходы - подземный и надземный. Если их нет, лучше перейти по «зебре». Если на перекрестке нет пешеходного перехода и светофора, попроси взрослого помочь перейти дорогу.

ЗНАЙ! Переходить улицу можно только на зеленый сигнал светофора. Но даже при зеленом сигнале никогда не начинай движение сразу. Сначала убедись, что машины успели остановиться и путь безопасен.

ЗНАЙ! Если на остановке стоит автобус, не обходи его ни спереди, ни сзади. Надо дождаться, пока он отъедет, и только тогда начинать переход. Особенно внимательным надо быть, когда обзору мешают препятствия. Стоящие у тротуара машина, ларек, кусты могут скрывать за собой движущийся автомобиль. Поэтому убедись, что опасности нет, и только тогда переходи.

Памятка для родителей по правилам дорожного движения.

Причины детского дорожно-транспортного травматизма:

- неумение наблюдать: осматривать проезжую часть, замечать автомототранспортные средства, оценивать скорость и направление их движения, предвидеть возможность появления транспортного средства из-за других транспортных средств, деревьев, кустов;
- невнимательность и беспечность (особенно мальчиков);
- недостаточный надзор взрослых за поведением детей.
- Наиболее распространённые нарушения детьми
- Правил дорожного движения:
- неожиданное появление на проезжей части;
- выход из-за транспортного средства или другого средства или другого предмета, закрывающего обзор;
- игра на проезжей части.
- **Необходимо знать!**
- Обязанности пешеходов:
- места, разрешённые для движения пешеходов; правила движения по тротуару; порядок движения по тротуару в зоне выезда со двора дома;
- места, разрешённые для движения автомобилей, мотоциклов, велосипедов;
- места для перехода проезжей части, подземный переход, наземный переход, сигналы светофора, выбор времени перехода проезжей части, сигналы регулировщика;
- тормозной путь автомобиля, опасность выхода на проезжую часть из-за стоящего транспортного средства, из-за другого препятствия.
- Обязанности пассажиров:
- порядок посадки и высадки родителей с детьми в общественном транспорте – автобусе, троллейбусе, маршрутном такси.
- поведение родителей с детьми на остановках общественного транспорта;
- место расположения ребенка в салоне автомобиля, поведение ребёнка во время движения автомобиле.

Рекомендации по обучению детей правилам безопасного поведения в процессе пешего движения:

1. При выходе из дома:

- если у дома возможно движение транспортных средств, сразу обратите внимание ребёнка и вместе посмотрите, не приближается ли к вам автомобиль, мотоцикл, мопед, велосипед;
- если у дома стоят транспортные средства или растут деревья, закрывающие обзор, приостановите своё движение и оглянитесь – нет ли за препятствием скрытой опасности.

2. При движении по тротуару:

- придерживайтесь правой стороны тротуара;

- не ведите ребёнка по краю тротуара: взрослый должен находиться со стороны проезжей части;
- приучите ребёнка, идя по тротуару, внимательно наблюдать за выездом со двора;
- разъясните детям, что забрасывание проезжей части камнями, стеклом и т. д., повреждение дорожных знаков могут привести к несчастному случаю.

3. Готовясь перейти дорогу:

- остановитесь, замедлите движение, осмотрите проезжую часть;
- привлекайте ребёнка к участию в наблюдении за обстановкой на дороге;
- подчёркивайте свои движения: поворот головы для осмотра улицы, обстановку для осмотра дороги; остановку для пропуска автомобилей;
- учите ребёнка всматриваться вдаль и различать приближающиеся транспортные средства;
- не стойте с ребёнком на краю тротуара, так как при проезде транспортное средство может зацепить, сбить, наехать задними колёсами;
- обратите внимание ребёнка на транспортное средство, готовящееся к повороту, расскажите о сигналах указателей поворота у автомобиля и жестах мотоциклиста и велосипедиста;
- расскажите ребёнку, как транспортное средство останавливается у перехода, как оно движется по инерции, как водитель пытается резко его остановить, чтобы не сбить пешехода.

4. При переходе проезжей части:

- переходите дорогу только по пешеходным переходам или на перекрёстках – по линии тротуаров, иначе ребёнок привыкнет переходить там, где придётся;
- идите только на зелёный сигнал светофора. Ребёнок должен привыкнуть, что на красный и даже на жёлтый сигнал не переходят, даже, если нет транспорта. Не переходите дорогу на красный сигнал светофора: если ребёнок это сделает с вами, он тем более сделает это один;
- не спешите и не бегите; переходите дорогу всегда размеренным шагом, иначе ребёнок научится спешить и бегать там, где надо наблюдать, чтобы обеспечить безопасность перехода;
- при переходе проезжей части по нерегулируемому переходу в группе людей учите ребёнка внимательно следить за началом движения транспорта, иначе ребёнок может привыкнуть при переходе подражать поведению спутников, не наблюдая за движением транспорта.

5. При посадке и высадке из транспортных средств общего пользования:

- выходите первыми, впереди ребёнка. Иначе маленький ребёнок может упасть, ребёнок постарше может выбежать из-за стоящего транспорта на проезжую часть;

- подходите для посадки к двери транспортного средства только после его остановки. Ребёнок, как и взрослый, может оступиться и попасть под колесо;

- научите ребёнка быть внимательным в зоне остановки – это опасное место для ребёнка: стоящий автобус сокращает обзор дороги в этой зоне, пешеходы здесь часто спешат и могут вытолкнуть ребёнка на проезжую часть.

Рекомендации по обучению детей правилам

безопасного поведения при движении в транспортном средстве:

в автомобиле:

- приучайте детей сидеть в автомобиле только на заднем сиденье пристёгнутым, не разрешайте сидеть рядом с водителем, если переднее сиденье не оборудовано специальным детским сиденьем;

- ребёнок должен быть приучен к тому, что первым из автомобиля выходит отец (мать);

- не разрешайте детям находиться в автомобиле без присмотра.

в транспортном средстве общего пользования:

- при ожидании транспортного средства стойте вместе с детьми только на посадочных площадках;

- приучите детей крепко держаться за поручни, чтобы при торможении он не получил травму от удара.

Будьте внимательны на дорогах!